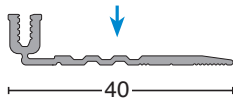


PPS 4.0:

einzigartiges BASIS-Profil mit
3 Verstellnuten und mit Sollbiegestelle
unique BASE profile with 3 flex grooves
and predetermined bending point



Verfügbar ab ca. Mitte 2017
available middle 2017

PPS®-Champion PPS®-Allrounder

4. Generation der PPS®-Profilsysteme:

- BASIS-Profil mit drei Verstellnuten und Sollbiegestelle zum Kippen
- beim Übergangsprofil können automatisch bis zu ± 5 mm unterschiedlich hohe Hartbodenbeläge verlegt werden - damit 67% mehr Nutzen als herkömmliche Systeme
- durch einfache mechanische Anpassungen Ausgleich von Höhenunterschieden bis zu 8 mm möglich
- 40 mm breites BASIS-Profil mit 82% größerer Klebefläche und seitlich versetzter Bohrung
- beim PPS®-Champion kann durch das einzigartige BASIS-Profil ein Anwendungsbereich von 6,5 – 18 mm erzielt werden
- beim PPS®-Allrounder ist ein Anwendungsbereich von 7 – 17 mm möglich

4th Generation of PPS®-Profilesystems:

- BASIS-Profil with 3 flex grooves and predetermined bending point to swing
- the connecting profile allows laying of hard floor coverings with equal or different heights up to ± 5 mm - Achieve 67% more range of other systems
- through simple mechanical adjustments, the connecting profile can balance height differences up to 8 mm
- with 40 mm width, the new BASE profile offers an 82% larger adhesive application area and an offset lateral drilling
- thanks to the unique BASE profile offering 3 flex grooves, an application range between 6.5 – 18 mm is possible when using our PPS®-Champion
- with the PPS®-Allrounder, an application range between 7 – 17 mm is possible

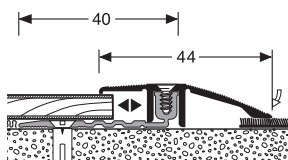


PPS®-CHAMPION

MIT VERSCHIEBENUT
WITH SLIDING GROOVE

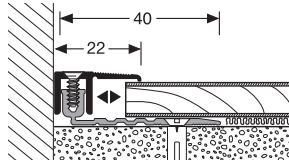
286 ANPASSUNGSPROFIL ADAPTING PROFILE

12,5 mm



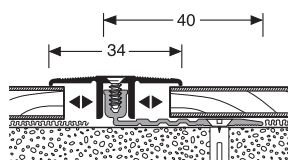
287 ABSCHLUSSPROFIL BORDER PROFILE

12 mm



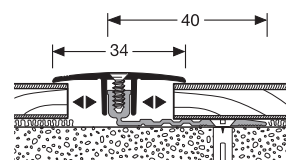
288 ÜBERGANGSPROFIL CONNECTING PROFILE

2x 12,5 mm



289 ÜBERGANGSPROFIL CONNECTING PROFILE

2x 12,5 mm

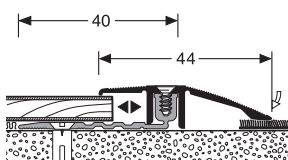


glatte Oberfläche
plain surface

PPS®-ALLROUNDER

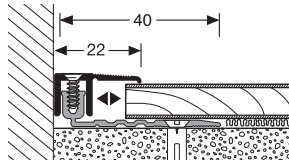
486 A ANPASSUNGSPROFIL ADAPTING PROFILE

12,5 mm



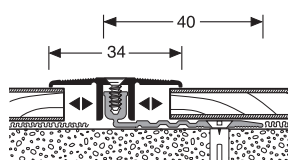
487 A ABSCHLUSSPROFIL BORDER PROFILE

12 mm



488 A ÜBERGANGSPROFIL CONNECTING PROFILE

2x 12,5 mm



FARBE COLOR
F2 / F3 / F4 / F5 / F6 / F9 / DECOR
LÄNGE LENGTH
0,90 m / 1,00 m / 2,70 m / 3,00 m